



## Журнал для дошкольников

**В этом номере:**

**Задания для ознакомления дошкольников с цифрами**

### Ознакомление дошкольников с цифрами

Малыши часто путают цифру и число (это ошибка характерна не только для дошкольников, но и для взрослых, в том числе и для педагогов), цифру и букву (называют вместо цифр буквы), путают цифры между собой и др.

При расположении карточек с цифрами по порядку наиболее типичными ошибками детей являются, во-первых, нарушение последовательности между «соседними» цифрами, во-вторых, «выпадение» отдельных цифр из ряда. Иногда обе ошибки допускаются одновременно.

Некоторые трудности возникают у детей, если результат счета надо обозначить цифрой или цифру соотнести с необходимым количеством предметов.


Навыки считать предметы немного опережает знание цифр детьми. Это обусловлено тем, что ранее методика обучения детей была ориентирована на вычислительный метод, при котором главное внимание уделялось счету, а уже ознакомление с цифрами рассматривалось как результат этой работы.

Вычислительный метод противопоставлялся монографическому, который рассматривал цифру (точнее, числовую фигуру — изображение цифры с помощью кружков) в качестве начального этапа и основы при обучении детей счету и вычислительной деятельности. Сейчас монографический метод реабилитирован. Современные педагоги и методисты черпают идеи раннего математического и умственного развития ребенка как из того, так и из другого метода.






У детей имеются сведения о различных сферах, где применяются цифры, но они довольно скудны: не все могут назвать номера домов, квартир, автобусов и т. д.

Предлагаем некоторые задания по ознакомлению дошкольников с цифрами.

Покажи на картинке только цифры



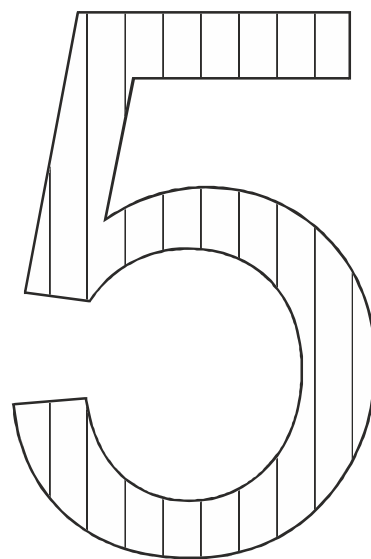
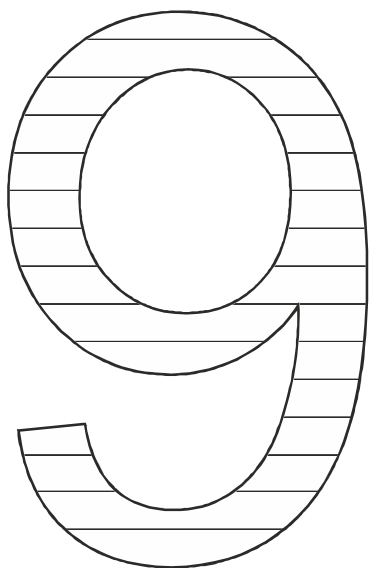
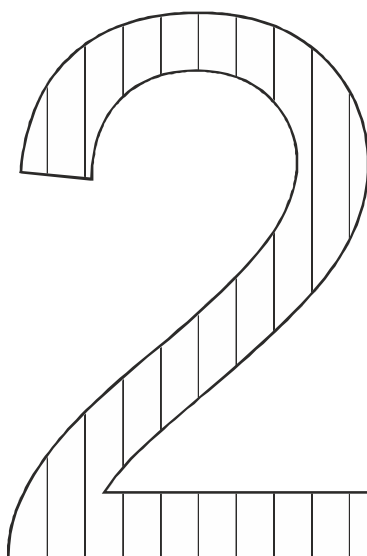
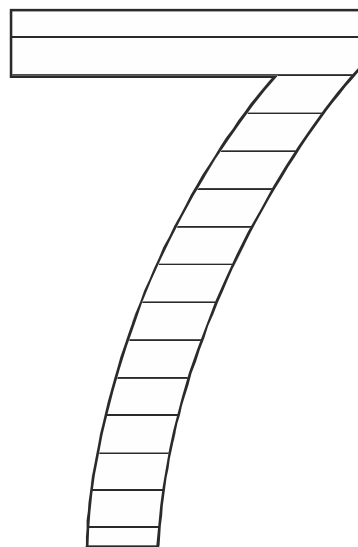

Дорисуй столько лепестков, сколько показывает цифра



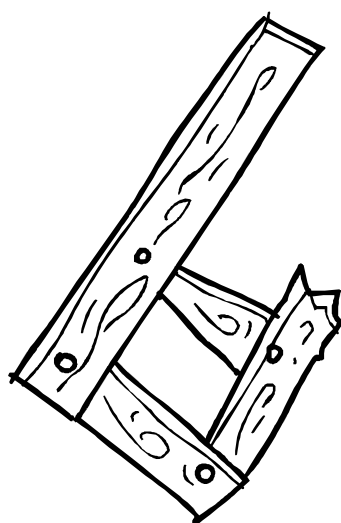

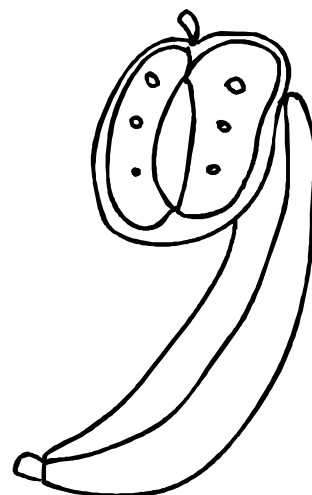


## Обведи цифры по контуру




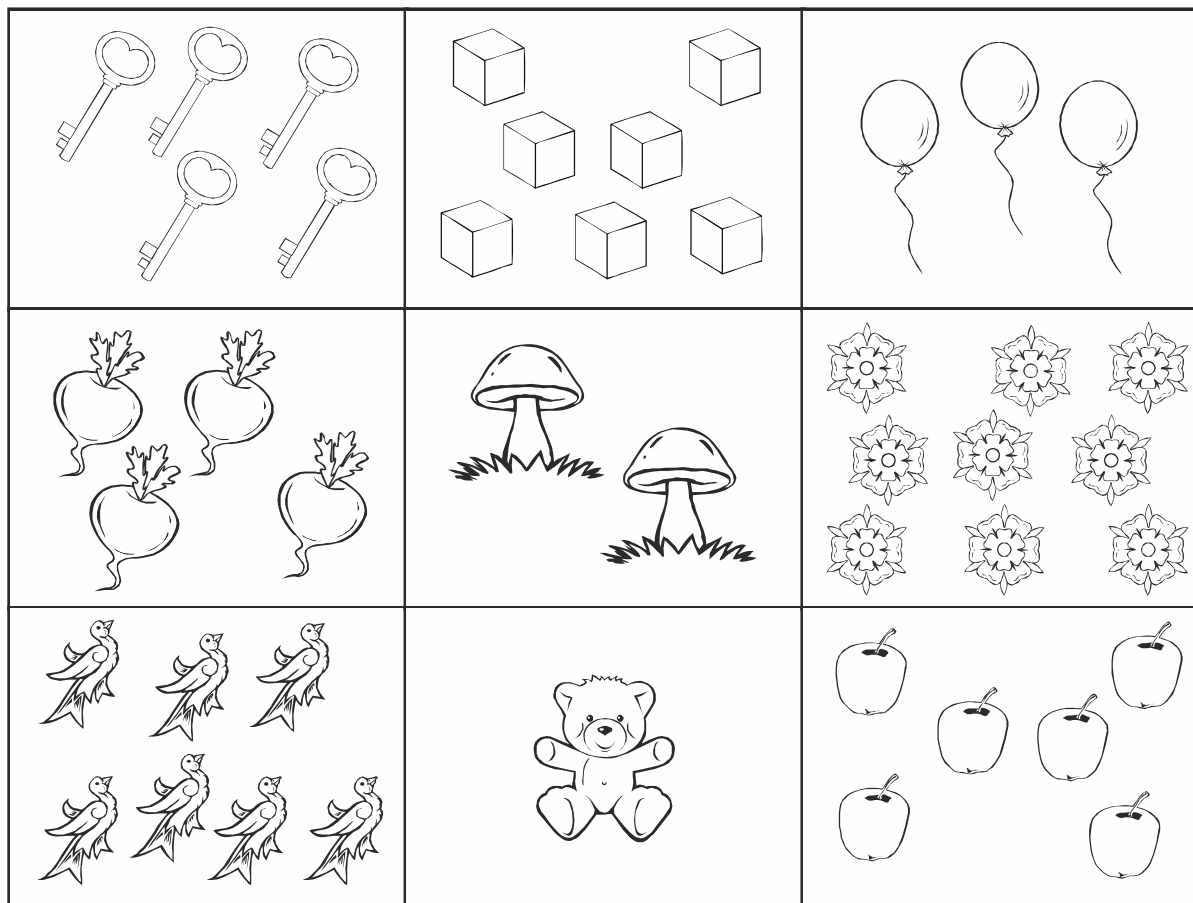
Заштрихуй все цифры









На какие цифры похожи эти картинки



Числовое лото.  
Необходимо сопоставить цифру с соответствующим количеством предметов




Какие цифры показаны на рисунке. Раскрась их























Какие цифры показаны на рисунке. Раскрась их



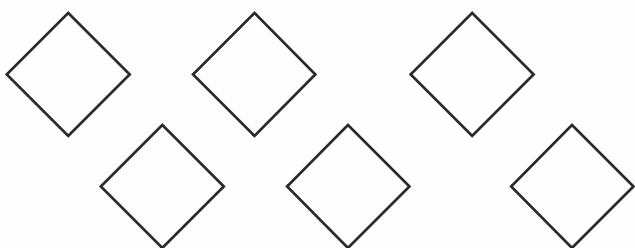
Соедини точки по порядку. Что у тебя получилось




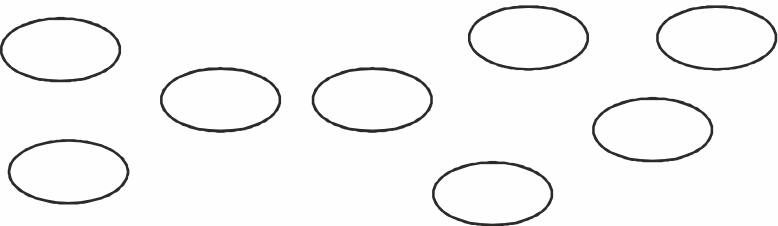
Каждой цифре от 0 до 9 есть пара. Найди их

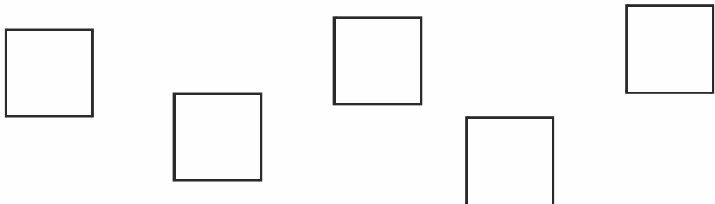
		
		
		
		
		
		

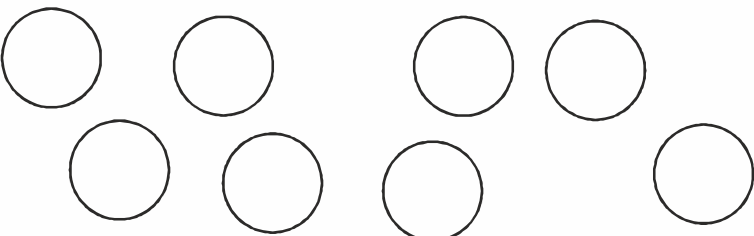
Соответствует ли цифра количеству фигур на каждой карточке?

7	
---	--

5	
---	--

8	
---	---

4	
---	--

9	
---	--

9

6

7


8

2

5

4

## Пройди лабиринт



Найди на картинке все цифры от 1 до 9

